

DANNIELE  
RODRIGUEZZ.

JOURNEY

MADANI

MAKEUP VISAGISTA

- Segredo para levantar olhos caídos -

DR.

Olá madame, se você adquiriu este PDF, significa que é uma mulher que dedica tempo e cuidado para si mesma. Afinal, isso é muito importante para expressar e exercer sua própria beleza.

Se você se sente triste ou frustrada por não conseguir maquiar seus olhos, ou sente que tem problema com seu formato de olho, desde já te informo que não há nada de errado com você. Você só precisa usar as ferramentas certas a seu favor para externar sua beleza dentro da sua unicidade e harmonia.

É importante frisar que um olho caído, com pálpebra sobreposta, não é um formato, mas sim uma característica. Ou seja, qualquer formato de olho deve ser analisado de forma individual para entender como deve ser trabalhado o esfumado. Isso tudo deve ser analisado também em conjunto com as outras feições para trazer harmonia e simetria à sua beleza.




## —LEVANTANDO O OLHAR


Para levantar seu olhar caído com a maquiagem, é essencial entender a composição entre as feições. Embora você esteja trabalhando em uma feição específica, ela fará parte de um resultado conjunto no seu rosto.

Prestar atenção em como você preenche a sua sobrancelha é essencial para ajudar a trazer um aspecto de olhos mais levantados. Arquear sua sobrancelha vai ajudar a criar um efeito lifting para sua feição.


Para arqueá-la, marque o início dela um pouco abaixo da linha natural (como mostrado no vídeo) e marque o final subindo a ponta sem realizar um desenho arredondado. O resultado é quase instantâneo. Nós já conseguimos ver um olhar mais realçado e arqueado também.



### NÃO VALORIZA



### VALORIZA



Agora, para maquiar os olhos, é preciso entender o formato que eles possuem, a técnica que os valoriza e analisar as características, unificando essas informações para maquiar cada olho de forma única e individual.

Por exemplo, para um olho proeminente em que a técnica na diagonal o valoriza, e com o canto caído, é necessário trabalhar considerando essas características. Há algumas ressalvas para maquiar esses olhos. Muitas pessoas acham que, por ser um olho com espaço de pálpebra maior, podem realizar qualquer técnica. Porém, fazer um cut crease ou uma pálpebra luz pode ressaltar ainda mais essa proeminência.

**PALPEBRA GORDINHA- SOBREPOSTA**

Se o seu formato possuir uma pálpebra gordinha ou sobreposta, evite iluminar essa região, pois isso irá ressaltá-la ainda mais. O ideal é criar um côncavo “fake” para trazer profundidade.

Considere também o canto externo do olho para não deixar o olhar caído.

**VEJA O EXEMPLO:**

Veja o que acontece quando iluminamos e criamos profundidade! Entender suas feições é de extrema importância para que você faça uma maquiagem que realce sua verdadeira beleza.





# MADANI

MAKEUP VISAGISTA

## —Externe sua própria beleza.

Aqui estão os resultados de mulheres que passaram pela jornada dentro do MD e externaram sua própria beleza, dentro de sua unicidade! E claro, você também poderá.

Entre na lista VIP de espera na página seguinte e garanta prioridade na abertura das vagas.



Fotos autorizadas.

O Madani Makeup vai além de técnicas de maquiagem e visagismo. É sobre também sua ESSENCIALIDADE, que você externe e exerça sua real beleza sendo quem você é. Afinal, você é única.



LISTA VIP

MADANI

MAKEUP VISAGISTA



*Exerça sua beleza dentro da sua unicidade.*

[www.dannielero driguez.com](http://www.dannielero driguez.com)